

FICHA  
**TÉCNICA**

LUMINARIAS  
EXTERIOR  
LED



# LUMINARIA EXTERIOR LED

SERIE, KNP

REFERENCIA: KNP100W

LUMINARIA | LED

GARANTÍA  
2 AÑOS

ecolite®



4 kV  
Dispositivo De Protección  
Contra Sobretensiones

## INFORMACIÓN ELÉCTRICA

POTENCIA DE ENTRADA	100W
TENSION DE OPERACIÓN	AC85-265V   50/60 Hz
TIPO DE LED	SMD 3030
FACTOR DE POTENCIA	>0.9
CLASE	1
TIPO DE DRIVER	Independiente
DIMERIZABLE	No

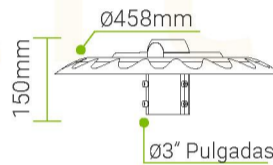
## INFORMACIÓN FÍSICA

COLOR DE CHASIS	● Gris
GRADO DE PROTECCIÓN	IP65
DIMENSIONES	Ø458x150(H)mm
TIPO DE MONTAJE	Acoplado en poste
CHASIS	Aluminio
ÓPTICA	Policarbonato Traslúcido
TEMPERATURA DE TRABAJO	-20°C + 40°C

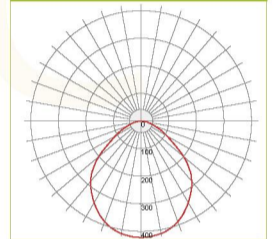
## INFORMACIÓN ÓPTICA

TEMPERATURA DE COLOR	● 4.000K
IRC	80Ra
EFICIENCIA LUMINOSA	120Lm/W
FLUJO LUMINOSO	12.000Lm
TIPO DE DISTRIBUCIÓN	Asimétrico
ÁNGULO DE APERTURA	Asimétrico
VIDA ÚTIL	100.000h

## ESQUEMA

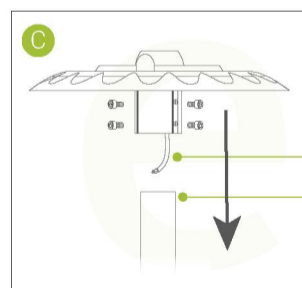
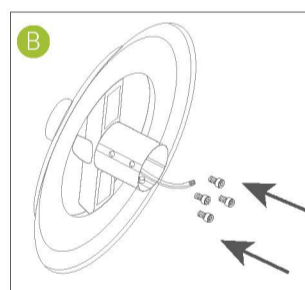
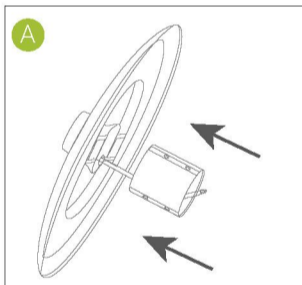


## FOTOMETRIA



## FORMA DE INSTALACIÓN

LUMINARIA | LED

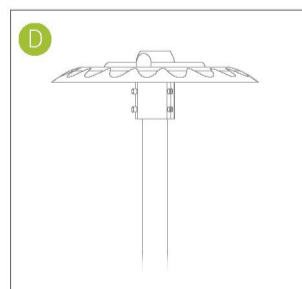


### Cable de Conexión

Largo del Cable ▶ 30Cm

■ Línea AC85-265V ■ Neutro ■ Tierra

Dimensiones - ▶ 3" Pulgadas  
Diámetro del poste



### INSTALACIÓN KNP100W

- ▶ Acople el brazo a la luminaria
- ▶ Asegure la luminaria con los tornillos
- ▶ Inserte la luminaria al poste y fijela con los tornillos

